

## GESFIM – Stage en alternance travail-études

Pour accéder à la plateforme, cliquez sur le lien suivant :

<https://clg-employeur.gesfim.ca/clg/gesfim/r/portail-employeurs/connexion>

Si vous avez déjà un compte sur la plateforme, vous n’aurez qu’à entrer vos informations de connexion. Pour vous inscrire, vous devrez cliquer sur le *bouton Créer votre compte*.

**ATTENTION** si vous avez déjà utilisé la plateforme StagEmploi pour offrir un stage avec le Collège Lionel-Groulx dans les dernières années, veuillez envoyer un courriel à [ate@clg.qc.ca](mailto:ate@clg.qc.ca) puisqu’un compte a probablement déjà été créé et il ne restera qu’à faire l’activation par les administrateurs de la plateforme.

**GESFIM** **COLLÈGE LIONEL-GROULX**

Connexion employeur

Nom d'utilisateur / Adresse courriel

Mot de passe

**Se connecter**

Mot de passe oublié ?

Créez votre compte →

Sur la page d’inscription, vous aurez à ajouter les différentes informations de votre entreprise ainsi que les programmes à ajouter à votre profil. Toutes ses informations pourront être modifiés par la suite.

## Formulaire d'inscription

\* Nom de l'entreprise

\* Adresse

\* Ville

\* Province

\* Pays

\* Code postal

\* Téléphone

\* Région

\* Courriel (nom d'utilisateur)

\* Description

Programmes

Gestion de commerces (CLG)	<input type="checkbox"/>	<input type="text"/> <input type="text"/> <input type="text"/> <input type="text"/> <input type="text"/> <input type="text"/> <input type="text"/>
Production scénique-régie et tech	>>	
Techniques de bureautique: Coorc	>	
Techniques de comptabilité et de	<	
Techniques d'éducation à l'enfance	<<	
Techniques de gestion des opérati		
Techniques de la documentation (		

**Enregistrer**

Une fois toutes les informations entrées, vous devrez cliquer sur *Enregistrer*. Vous verrez alors le message suivant s'afficher sur la page de connexion.

✓  **Votre compte a été créé avec succès ! Une fois que l'administration l'aura validé, vous recevrez un courriel pour vous connecter à votre portail et terminer la configuration de votre profil.**  ✕

Par la suite, vous recevrez un courriel de la part de GESFIM confirmant la création de votre compte. Un administrateur de la plateforme validera votre compte. Si vous ne recevez pas de courriel pour vous connecter à votre portail après quelques jours, veuillez envoyer un courriel à [ate@clg.qc.ca](mailto:ate@clg.qc.ca).

 Impossible d'afficher l'image liée. Le fichier a peut-être été déplacé, renommé ou supprimé. Vérifiez que la liaison pointe vers le fichier et l'emplacement corrects.

## Bienvenue dans Gesfim !

Votre compte a été créé avec succès.

Une fois que l'administration l'aura validé, vous recevrez un courriel pour vous connecter à votre portail et terminer la configuration de votre profil.

Merci,

**Gestion des stages du Collège Lionel-Groulx**



Lorsqu'un administrateur de la plateforme validera votre compte, vous recevrez un courriel incluant un mot de passe temporaire. Vous pourrez alors cliquer sur le bouton Connexion pour terminer la configuration de votre profil et aussi modifier votre mot de passe.

 Impossible d'afficher l'image liée. Le fichier a...

## Création de compte approuvée !

La création de votre compte vient d'être approuvée par l'administration.

Mot de passe temporaire : **INbhsPPJXhkcKrYI**

Vous pouvez maintenant vous connecter à votre portail et terminer la configuration de votre profil.

Important! Utilisez l'adresse courriel à laquelle ce courriel a été adressé comme nom d'utilisateur.

[Connexion →](#)

Merci,

**Gestion des stages du Collège Lionel-Groulx**

Une fois connecté, vous serez dirigé sur la page d'accueil de votre profil. Sur cette page, vous pourrez directement aller afficher une offre de stage en cliquant sur le bouton *+ Ajouter une offre* ou consulter l'état des offres que vous avez publiées.

Accueil

+ Ajouter une offre

Offres de stage

Q OK Lignes: 15 Actions

État de l'offre

1 - 1

État de l'offre : En inscription										
	Titre de l'offre	Ville	Nombre d'étudiants requis	Places disponibles	Programme	Secteur	Cours	Niveau	Période	Dates de stage
	Test stage ATE	Sainte-Thérèse	1	1	Technologie de l'électronique	CLG	ATE2023-243 - ATE 2023 - Technologie de l'électronique		ATE 2023	Du 29 Mai 2023 au 18 Août 2023

Vous pourrez aussi aller modifier les informations de votre compte en cliquant sur l'onglet *Profil*. Vous pourrez alors modifier les coordonnées de l'entreprise, ajouter des notes à votre profil, ajouter les programmes pour lesquels vous voulez afficher des offres de stages ATE et ajouter des responsables. Une fois les modifications faites, vous n'avez qu'à cliquer sur bouton *Enregistrer les modifications*. N'oubliez pas d'aller activer le profil des différents responsables sous l'onglet profil.

Profil

Coordonnées

Folio

\* Nom: Josee-Anne Test

Service ou département:

\* Adresse: 123 rue Test

\* Ville: Sainte-Thérèse

\* Province: Québec

\* Pays: Canada

\* Code postal: J7K 0H1

\* Téléphone: (450) 430-3120

poste: 2743

Télécopieur:

\* Région: Lanaudière

\* Courriel: josee-anne.bertrand@clg.qc.ca

Informations supplémentaires

\* Description de l'entreprise: Test pour CLG - ATE 2023

24/4000

Commentaires:

0/4000

Accueil Profil Historique des offres Stagiaires Messages

Profil

Programmes

Rechercher : Toutes les colonnes de t OK Actions Modifier Ajouter une ligne Réinitialiser

Programme
<input type="checkbox"/> Gestion de commerces (CLG)
<input type="checkbox"/> Production scénique-régie et techniques scéniques (CLG)
<input type="checkbox"/> Techniques de bureautique: Coordination du travail (CLG)
<input type="checkbox"/> Techniques de comptabilité et de gestion (CLG)
<input type="checkbox"/> Techniques d'éducation à l'enfance (CLG)
<input type="checkbox"/> Techniques de l'informatique (CLG)
<input type="checkbox"/> Techniques de santé animale (CLG)
<input type="checkbox"/> Technologie de l'électronique (CLG)

Total 8

Rechercher OK Actions Ajouter un responsable +

Prénom	Nom	Fonction	Courriel	Téléphone	Poste	Cellulaire	Télécopieur	Adresse	Ville	Province	Code postal	Actif
Josee-Anne	Test	Test ATE 2023	josee-anne.bertrand@clg.qc.ca	(450) 430-3120				123 rue Test	Sainte-Thérèse	QC	J7K 0H1	Oui

1 - 1

Enregistrer les modifications

Avant de publier votre première offre de stage, voici quelques informations importantes à savoir concernant les stages ATE pour l'été 2023 :

- Les stages doivent se dérouler entre le 29 mai et le 18 août 2023;
- Les stages sont d'une durée minimale de 224 heures;
- Seuls les programmes suivants sont éligibles aux stages ATE :
  - Gestion de commerces
  - Production scénique-régie et techniques scéniques
  - Techniques de bureautique : Coordination du travail
  - Techniques de comptabilité et de gestion
  - Techniques d'éducation à l'enfance
  - Techniques de l'informatique
  - Techniques de santé animale
  - Technologie de l'électronique
  - Techniques de gestion des opérations
  - Techniques de la logistique du transport
  - Technologie du génie industriel
  - Technologies de l'entreprise agricole
- Le stagiaire est considéré comme « salarié » au sens de la *Loi sur les normes du travail*; toutes les dispositions de cette loi s'appliquent et, par conséquent, l'entreprise a l'obligation de rémunérer l'étudiant en lui versant au moins le salaire minimum en vigueur;

- L'employeur doit remplir trois (3) documents obligatoires pour la période du stage : le protocole d'entente, l'évaluation du stagiaire par l'employeur et la feuille de temps du stagiaire.

En cliquant sur le bouton *+ Ajouter une offre* sur la page d'accueil, vous devrez tout d'abord sélectionner le programme du stage ainsi que le cours (ex. ATE 2023 – Technologies de l'électronique). Vous devrez aussi cocher l'horaire de stage.

### Détails de l'offre

Choix du programme et du cours

\* Programme

\* Cours

**Détails du cours**

**Nombre d'unités :** 224 Heures

**Période :** ATE 2023 (Du 29 Mai 2023 au 18 Août 2023)

**Saisie des offres :** Du 27 Janvier 2023 au 12 Mai 2023

**Affichage des offres aux étudiants :** Du 27 Janvier 2023 au 19 Mai 2023

\* **Horaire du stage :**  Du 29 Mai 2023 au 18 Août 2023

Par la suite, vous devrez remplir les différentes informations de l'offre de stage comme les coordonnées de l'employeur, le nombre d'étudiants requis, les conditions de travail, etc.

Présentation de l'offre

État de l'offre **En inscription**

Employeur **josee-anne.bertrand@clg.qc.ca**

Prêt pour l'affichage ?

\* Titre du stage

\* Employeur - Adresse ligne 1

Employeur - Adresse ligne 2

\* Employeur - Ville


\* Employeur - Province

\* Employeur - Pays

\* Employeur - Code postal

\* Employeur - Téléphone

---

\* Employeur - Courriel  

Utiliser l'adresse de l'employeur comme adresse de stage

\* Adresse

\* Ville

\* Province


\* Pays

\* Code postal

\* Téléphone

Poste

Télécopieur

\* Courriel  

---

Informations supplémentaires

\* Nombre d'étudiants requis

Langue

Entrevue ?

---

Conditions de travail

Nombre d'unités

Horaire   
0/80

Taux horaire

\* Tâches   
0/4000

Exigences   
0/4000

Conditions   
0/4000

C'est aussi à cet endroit que vous pourrez ajouter les responsables de supervision de stage, de la réception de l'attestation de stage et de l'administration du stage. Si vous aviez déjà ajouté des responsables dans votre profil, vous serez en mesure de les sélectionner dans la liste déroulante de chaque section. Sinon, vous pourrez en créer un nouveau et l'enregistrer dans la liste en cliquant sur le bouton *Ajouter à la liste des responsables*.

### Responsable Réception attestation stage

\* Responsable Réception attestation stage

\* Prénom

\* Nom

\* Fonction

[Utiliser l'adresse de l'employeur comme adresse du responsable](#)

\* Adresse

\* Ville

\* Code postal


\* Province

\* Téléphone

Poste

Télécopieur

Cellulaire

\* Courriel  

Ajouter à la liste des responsables

### Responsable Administration de stage

\* Responsable Administration de stage

\* Prénom

\* Nom

\* Fonction

[Utiliser l'adresse de l'employeur comme adresse du responsable](#)

\* Adresse

\* Ville

\* Code postal


\* Province

\* Téléphone

Poste

Télécopieur

Cellulaire

\* Courriel  

Ajouter à la liste des responsables



## Responsable Supervision de stage

Responsable Supervision de stage -- Ajouter un nouveau responsable --

\* Prénom

\* Nom

\* Fonction

Utiliser l'adresse de l'employeur comme adresse du responsable

\* Adresse

\* Ville

\* Code postal


\* Province

\* Téléphone

Poste

Télécopieur

Cellulaire

\* Courriel  

[Ajouter à la liste des responsables](#)

Lorsque vous aurez terminé de remplir l'offre de stage, vous n'aurez qu'à cliquer sur le bouton *Ajouter*. L'offre sera alors envoyée au coordonnateur du programme pour approbation.

[Ajouter](#) [Annuler](#)

Si vous rencontrez un problème pendant le processus d'inscription sur la plateforme ou l'affichage d'offres de stage, n'hésitez pas à communiquer avec l'équipe des stages ATE :

Louise Riel  
Conseillère pédagogique  
450 430-3120 p.2785  
[ate@clg.qc.ca](mailto:ate@clg.qc.ca)

Josée-Anne Bertrand  
Agente administrative  
450 430-3120 p. 2743  
[ate@clg.qc.ca](mailto:ate@clg.qc.ca)