




# Comment stationner votre vélo

## How to store your bike

1

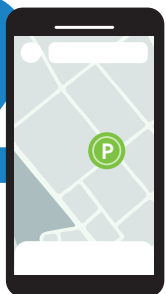


**Téléchargez l'application** Vélo-Transit, disponible pour iPhone et Android.

**Download the Vélo-Transit app** available for Android and iPhone devices.



2



**Créez un compte** et **réservez un casier**.

**Create an account** and **reserve a locker**.

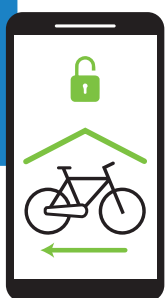
3



**Ouvrez votre casier** au moyen du code QR figurant sur la porte et **entrez votre vélo**.

**Access your locker** using the QR code located on the door and **store your bike**.

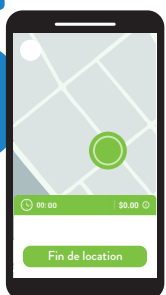
4



**Déverrouillez votre casier** et **récupérez votre vélo**.

**Unlock your locker** and **retrieve your bike**.

5



**Mettez fin à votre location**.

**End your rental**.

### SI VOUS AVEZ BESOIN D'AIDE

Appelez du lundi au vendredi, de 7 h à 19 h au :  
438 831-3805 ou écrivez à [info@velotransit.ca](mailto:info@velotransit.ca)

### IF YOU NEED HELP

Call us Monday to Friday, 7:00 a.m. to 7:00 p.m.,  
at 438-831-3805, or email us at [info@velotransit.ca](mailto:info@velotransit.ca)