

Criterion sur demande | Guide d'utilisation

Accès à Criterion sur demande

À partir du site de la bibliothèque, aller à la page **Outils de recherche**, puis cliquer sur l'onglet **Films et images**, puis sur **Criterion**. C'est important de passer par cette page pour avoir accès à toute la collection.

Contenu

Criterion sur demande est une plateforme dédiée aux longs métrages à valeur pédagogique pour les cours d'enseignement supérieur. La collection donne accès au contenu suivant :

- Variété de genres cinématographiques, notamment : classiques, films étrangers, adaptations littéraires, films indépendants, comédies musicales, films canadiens, études autochtones, histoire des Noirs, documentaires.
- Options d'accessibilité pour public malvoyant et/ou malentendant : audiodescription parfois disponible et versions sous-titrées offertes pour la plupart des titres.

Langue de la plateforme et du visionnement

Quoique la plateforme se présente d'emblée en anglais, il est possible de la faire basculer en français. Toutefois l'interface en français présente plusieurs lacunes au niveau de la traduction et dans les éléments de navigation. Pour ces raisons, nous vous suggérons de demeurer sur l'interface anglaise.

Criterion sur demande est multilingue, offrant parfois des titres en français, en anglais et en langue étrangère.

Accès à l'ensemble des options de recherche

En ouvrant *Criterion*, vous aurez d'emblée accès à la recherche complète dans le catalogue (*Full Catalog Search*).

Recently Added

Action

Adventure

Animated

Full Catalog Search

Enter one or more words (Examples: forest, solar system, computer*) and/or one or more menus and click Submit. Detailed HELP available.

Enter search text

Submit Reset

100 items Simple search Keyword

Poster layout Language

Country of origin

Si vous vous retrouvez dans une autre fenêtre, une petite boîte intitulée « Movie title search » ou « Enter keyword(s) » est normalement disponible.

Search

Find results with all of the words:

Enter Keyword(s) Search

Movie title search

Search

Vous pouvez effectuer votre recherche à même cette boîte. Si vous souhaitez accéder à l'ensemble des options de recherche, veuillez cliquer directement sur « Search », puis sur « Reset », ce qui vous ramènera vers la page du catalogue.

Recherche simple et recherche avancée

La recherche simple est le mode de recherche offert par défaut par la plateforme. Celle-ci convient à la plupart des besoins de recherche. L'unique avantage de la recherche avancée est l'utilisation possible des opérateurs booléens, tels que « AND » et « OR ».

Champs de recherche les plus utiles pour vous

| | |
|------------------------------|---|
| Keyword | Permet de rechercher par mots-clés. Les mots-clés repérables sont ceux contenus dans les données descriptives suivantes : titre, résumé, sujets, réalisateur/réalisatrice, acteurs/actrices et auteurs/auteurs. N.B. : L'usage de guillemets anglais ("...") [raccourci clavier : Maj + 2] permet de chercher une expression exacte. Ex : pour trouver des titres dont l'histoire se déroule dans une école de Montréal, saisir l'expression suivante : "ecole de montreal". |
| Title | Permet de rechercher par le titre du film ou du documentaire. |
| Titles by Dis/Pro/Pub | Permet de rechercher par distributeur/producteur/monteur. |

| | |
|---|--|
| Boîte vide <input type="text"/> | Permet de rechercher par nouveautés ou par classification cinématographique issue du système ontarien. |
| Country of origin | Permet de rechercher par pays d'origine . |



Trucs de recherche pour rendre vos résultats plus pertinents

| | |
|---|---|
| Orthographe | Pour toutes vos recherches , veillez à ce qu'il n'y ait aucune faute d'orthographe ou de grammaire dans votre recherche. Par exemple, « brain game » ne vous donnera pas de résultats. Il vous faudra écrire « brain <u>game</u> s ». |
| Astérisque (*) | Pour remplacer zéro, un ou plusieurs caractères (dans tous les champs de recherche). Ex : Dans le champ de recherche « titre », le terme de recherche <i>wom*</i> permet d'obtenir les titres incluant l'un ou l'autre des mots suivants : <i>woman</i> ou <i>women</i> . |
| Pour trouver tous les titres d'un réalisateur ou d'une réalisatrice | <ol style="list-style-type: none"> 1) Utiliser le champ de recherche « Keyword ». 2) Inscrivez le nom du réalisateur ou de la réalisatrice. |
| Pour trouver un titre en particulier | Dans l'ordre, nous vous suggérons les options de recherche suivante : <ol style="list-style-type: none"> 1) Rechercher par réalisateur ou réalisatrice (voir ci-haut). 2) Rechercher par titre. Peu importe la langue d'origine du long métrage, effectuez la recherche avec le titre en anglais et en français, car les résultats peuvent différer. |
| Pour rechercher par sujets | 3 options à explorer : <ol style="list-style-type: none"> 1) Se rendre sur la page du catalogue et utiliser le menu de gauche, où figurent les différents genres cinématographiques. Ce menu est également disponible via la page « Search by genre ». 2) Utiliser le champ de recherche « Subject Browse » et l'astérisque (voir ci-dessous dans <i>Parcourir les titres par sujet ou par séries</i>). 3) Utiliser le champ de recherche « Keyword ». Effectuer la recherche en anglais et en français, car les résultats peuvent différer. |
| Parcourir les titres par sujets ou par séries | Utilisez le champ de recherche « Subject Browse » ou « Series Browse » et inscrivez seulement un astérisque (*) dans le champ de rédaction. En guise de résultats, vous obtiendrez la liste des sujets repérables par <i>Criterion</i> ou la liste des séries offertes. |
| La ponctuation, les accents et les caractères spéciaux (-.?!%^) ainsi que les majuscules ne sont pas pris en compte lors de la recherche. | |

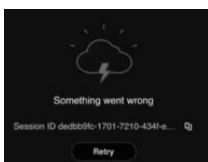
Visionnement

Options et informations disponibles lors du visionnement, notamment :



- ✓ Modifier la vitesse de lecture (icône de l'engrenage). 
- ✓ 2 modes de visionnement possibles : 
 - Mode plein écran
 - Mode « picture-in-picture » (PiP), pour le visionnement de la vidéo (en mode réduit) tout en parcourant d'autres pages web ou applications.

En cas d'erreur :



- Si votre navigateur nécessite une mise à jour et que celle-ci est disponible, veuillez l'installer.
- Supprimez les « cookies » et videz le cache de votre navigateur, puis redémarrez votre navigateur.
- Désactivez votre bloqueur de publicités sur *Criterion sur demande*.

Pour toute question

Pour toute question, n'hésitez pas à contacter l'équipe de la bibliothèque à : biblioaide@clg.qc.ca.