


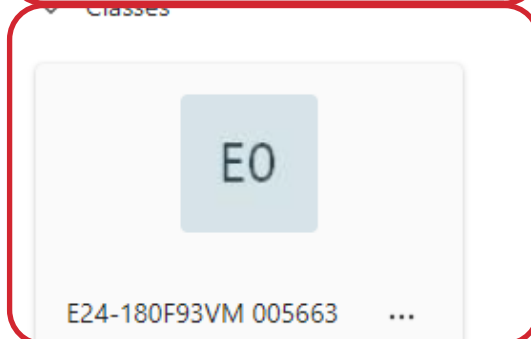
### Accéder au cours sur Teams



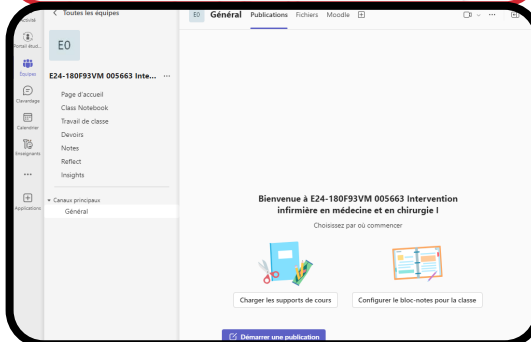
Ouvrir l'application Microsoft Teams – sur [microsoft365.com](https://microsoft365.com) ou dans l'ordinateur.



Cliquer sur l'onglet Équipes.




Dans la liste, sélectionner le cours désiré.




**Se référer au guide étudiant d'utilisation de Teams pour en apprendre davantage.**

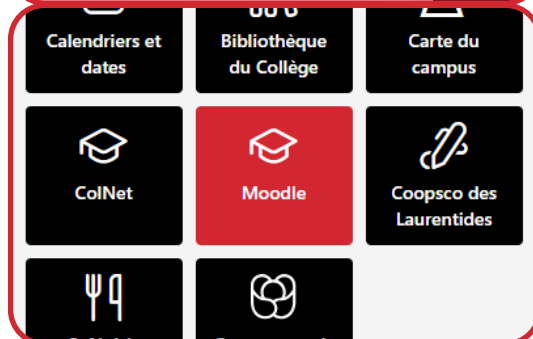
### Accéder au cours sur Moodle



Ouvrir l'application Microsoft Teams – sur [microsoft365.com](https://microsoft365.com) ou sur l'ordinateur.



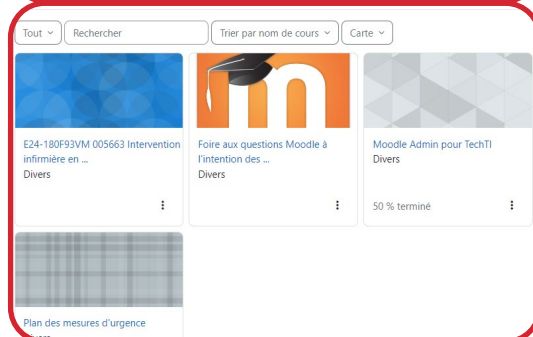
Cliquer sur l'onglet Portail étudiant.



Cliquer sur le bouton Moodle.



Cliquer sur *Se connecter avec Microsoft*.



Dans la liste, sélectionner le cours désiré.