



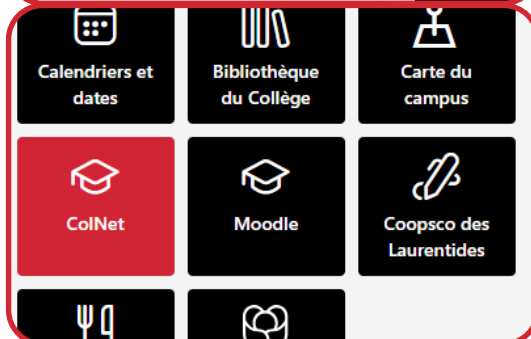
## Comment se connecter à ColNet



Ouvrir l'application Microsoft Teams – sur [microsoft365.com](https://microsoft365.com) ou sur l'ordinateur.



Cliquer sur l'onglet du Portail étudiant.



Cliquer sur le bouton pour accéder à ColNet.



Cliquer sur le bouton *Connexion avec M365* et se connecter avec le compte Microsoft du collège.